



# ИНДЕКС ПРОИЗВОДСТВА

Январь-июнь 2023г.  
к январю-июню 2022г., %



ИПП

**113,6**



Обеспечение электрической энергией,  
газом и паром; кондиционированием  
воздуха

**104,0**



Добыча полезных ископаемых

**141,9**



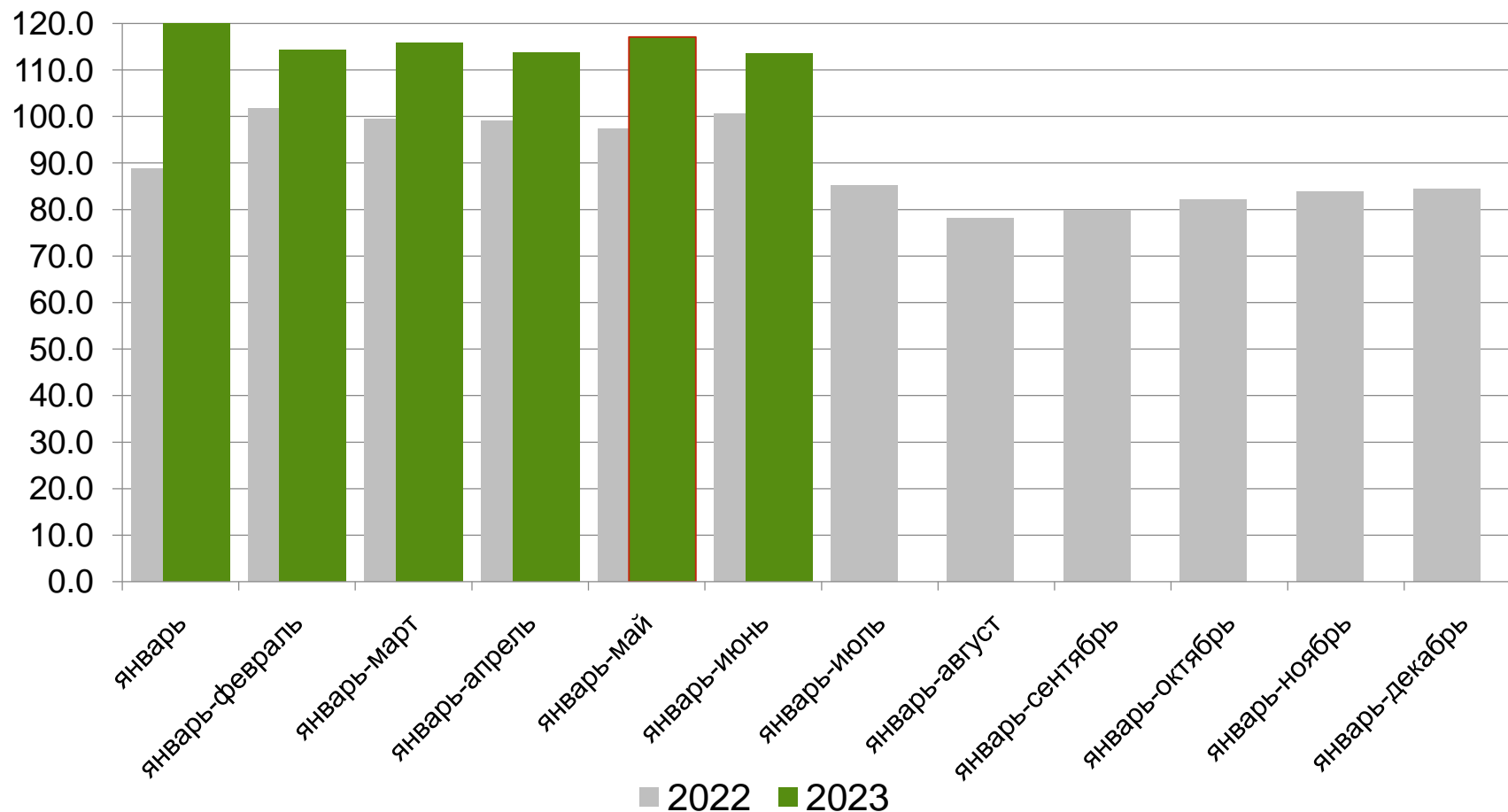
Обрабатывающие производства

**111,7**



Водоснабжение; водоотведение,  
организация сбора и утилизации  
отходов, деятельность по ликвидации  
загрязнений

**77,1**





# ИНДЕКСЫ ПРОИЗВОДСТВА

июнь 2023г.  
к маю 2023г., %



ИПП

**111,8**



Обрабатывающие производства

**148,7**



Обеспечение электрической энергией, газом и паром; кондиционированием воздуха

**69,9**



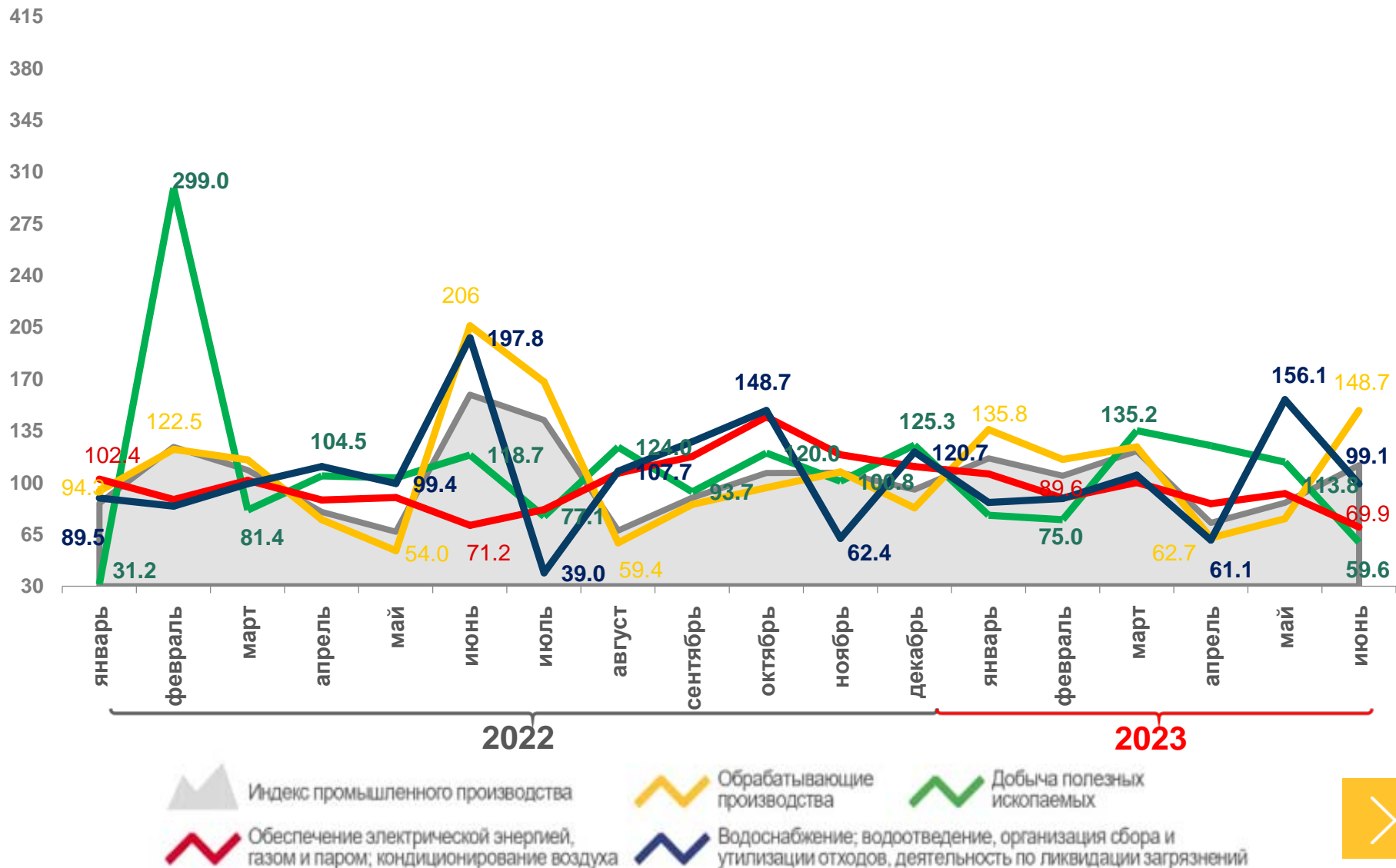
Добыча полезных ископаемых

**59,6**



Водоснабжение; водоотведение, организация сбора и утилизации отходов, деятельность по ликвидации загрязнений

**99,1**



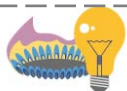


# ИНДЕКСЫ ПРОИЗВОДСТВА

июнь 2023г.  
к июню 2022г., %



**97,2**



**102,5**

Обеспечение электрической энергией,  
газом и паром; кондиционированием  
воздуха



**91,0**

Добыча полезных ископаемых



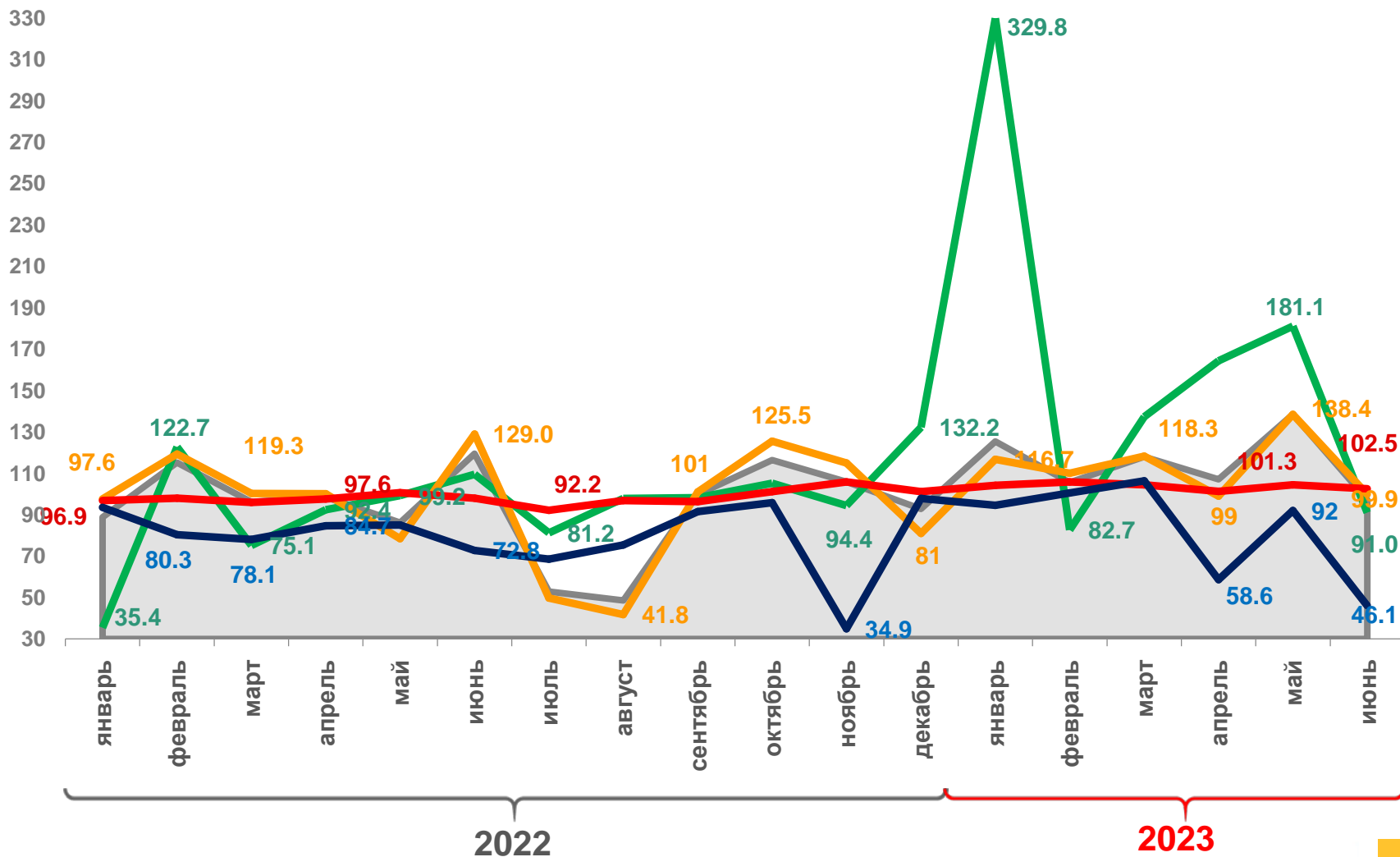
**46,1**

Водоснабжение; водоотведение,  
организация сбора и утилизации  
отходов, деятельность по ликвидации  
загрязнений



**99,9**

Обрабатывающие производства



Индекс промышленного производства



Обрабатывающие  
производства



Добыча полезных  
ископаемых



Водоснабжение; водоотведение, организация сбора и  
утилизации отходов, деятельность по ликвидации загрязнений

